




NOVY

MOBILE HOME

DATI TECNICI



CRIPPAconcept

DATI

| STRUTTURA | |
|--|----------------------------------|
| Rivestimento esterno - configurazione base | PVC morbido grigio |
| Pianale | Truciolare V100 - spessore 22 mm |
| Isolamento del pavimento | - |
| Rivestimento tetto | Grecata - bianco/g - 50 mm |
| Tipologia scossalina / materiale | Novy lamiera bianco 9010 |
| Grondaia | PVC bianco |
| Parete esterna spessore - isolamento | 40 mm pst |
| Ventilazione parete esterna | Listello 14 mm |
| Barriera al vapore | Standard |
| Altezza camera (lato dx) mm | 2330 |
| Altezza camera (lato sx) mm | 2330 |
| Altezza soggiorno/ cucina mm | 2330 |
| Controsoffitto ribassato | - |
| Pareti divisorie interne | Spessore 18 mm - Blu/gold |
| Serramenti | PVC bianco sporgere vetro camera |
| Zanzariere | Solo su camere da letto |
| Boiler | Camera aperta |
| Sistema scorrimento per tendaggi | Binario alluminio |
| SOGGIORNO | |
| Pouf dotazione | - |
| Pannello moss | - |
| Betulle coreografia | - |
| CUCINA | |
| Miscelatore | Newform |
| Frigorifero | Freestanding silver 235 lt. |
| Piano cottura | Beko a gas |

| | |
|------------------------------------|---|
| Cappa aspirante | Faber-incasso |
| Protezione fuochi | Zona fuochi - extra bianco |
| Top cucina | Truciolare postforming - 40 mm - bianco |
| Cassetti | Standard |
| Lavello | Vasca rotonda |
| Pensili (h mm) | 600 |
| Fianchi a finire su pensile cucina | - |
| Fianchi a finire su basi cucina | - |
| Ammortizzatore ante mobili | - |
| Maniglie pensili | Linguetta silver |
| Tavolo - tipologia | Nobilitato - gamba Häfele |

| CAMERE | |
|------------------------------|----------------------------|
| Attaccapanni | Ottone cromato |
| Imbottitura timpani | - |
| Tipologia letto matrimoniale | Rete metallica doghe legno |
| Tipologia letti singolo | Rete metallica doghe legno |
| Testate letto | Escluse |

| BAGNI | |
|-----------------------------------|-------------------------|
| Piatto doccia | Drop |
| Miscelatore doccia | Drop |
| Rivestimento bagni in laminato | - |
| Cromoterapia con pannello Alubond | - |
| Pavimento bagno | PVC |
| Cassetta WC | Esterna |
| Mobile lavabo | Sospeso |
| Miscelatori | Alpi - risparmio idrico |
| Specchio | Rotondo |

CHASSIS

La struttura della casa mobile è montata su uno chassis abbinabile in acciaio zincato i cui elementi sono uniti mediante bullonatura. In condizioni di stabilità della casa mobile, sono posizionati dei piedini stabilizzatori che ne favoriscono il livellamento e l'ancoraggio al suolo.

TRATTAMENTO

Zincatura a freddo - Tecnica assimilabile a una verniciatura a base di resine sintetiche e zinco metallico, con azione antiossidante.

Zincatura a caldo - Trattamento protettivo anticorrosivo dell'acciaio, ottenuto mediante immersione del manufatto in un bagno di zinco fuso in seguito a una serie di pretrattamenti.

RESISTENZA

Assale singolo/doppio.

L'acciaio zincato è riciclabile al 100% senza perdere le sue proprietà.

PIANALE

Il pianale della casa mobile viene fissato alla struttura metallica mediante avvitatura.

Truciolare - pannello composto da un agglomerato di truciolari tenuti insieme con un procedimento che conferisce al materiale durezza, stabilità e idrorepellenza. Spessore= 22 mm

Multistrato - pannello composto da strati sottili di legno tenuti insieme da resine fenoliche. Spessore= 21 mm

ISOLAMENTO (OPTIONAL)

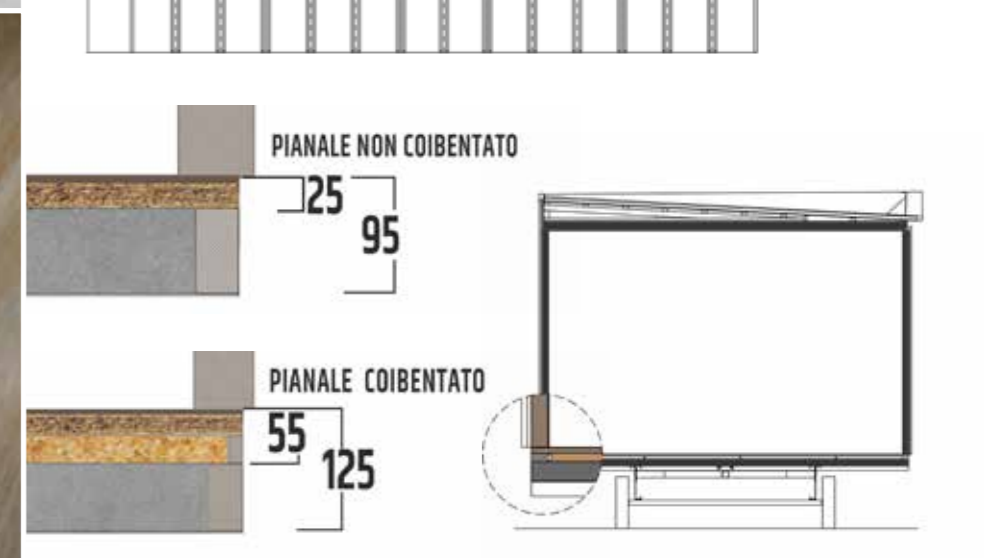


Il pianale della casa mobile può essere coibentato tramite l'inserimento di un pannello sandwich fissato alla struttura metallica mediante avvitatura. Spessore= 30 mm

PAVIMENTO

Il pavimento della casa mobile viene fissato al pianale mediante graffettatura.

PVC - Pavimento in cloruro di polivinile per applicazione in interni. Spessore= 2,5 mm

Il PVC è un materiale eco compatibile dal punto di vista dell'analisi del suo ciclo di vita (LCA).



PARETI

Le pareti esterne della casa mobile (spessore= 61 mm) sono costituite da un'orditura di regoli in legno all'interno della quale viene fissato il materiale isolante. Il lato interno della parete è rivestito con fogli di meranti incollati alla struttura lignea e graffettati tra loro in corrispondenza dei giunti.

La parete esterna viene fissata al pianale della casa mobile con viti. Successivamente viene completata con barriera al vapore, intercapedine d'aria e rivestimento fissato a una struttura lignea.

ISOLAMENTO

Polistirolo - pannelli in polistirene espanso (EPS), materiale leggero e rigido la cui struttura a celle chiuse lo rende un ottimo isolante.

Lana minerale - pannelli con ottime caratteristiche isolanti termicamente e acusticamente, oltre che di resistenza al fuoco.

Sughero - materiale naturale compatto e leggero. Presenta buone caratteristiche di isolamento termico/acustico, è resistente al fuoco e impermeabile.

Stiferite - pannelli isolanti prefabbricati che presentano buona resistenza al fuoco.

Le pareti interne della casa mobile sono in truciolare e vengono fissate su profili di alluminio avvitati al pavimento (spessore= 18 mm)



COPERTURA

La struttura di copertura della casa mobile è costituita da capriate lignee prefabbricate che vengono avvitate al pannello soffitto, anch'esso prefabbricato. Quest'ultimo, composto da una cornice di listelli di legno incollati a pressa su uno strato di meranti, viene appoggiato e fissato alle pareti esterne. La copertura viene poi completata con isolamento termico, freno vapore, manto di copertura e lattoneria di completamento.

ISOLAMENTO

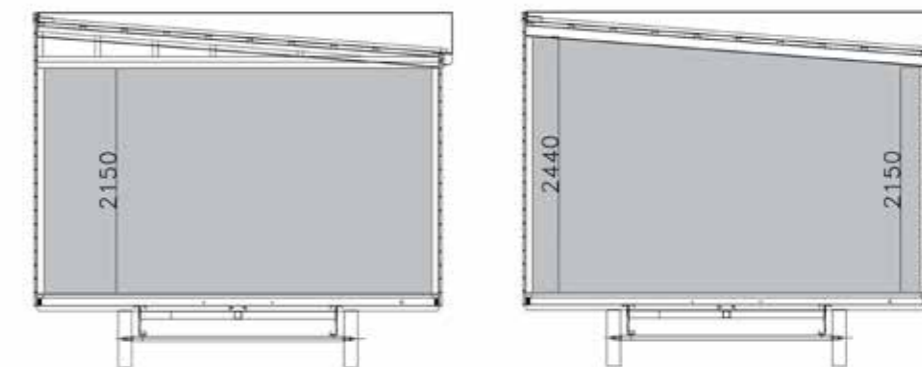
L'isolamento termico è costituito da pannelli idrorepellenti in lana di vetro di appoggiati alle capriate. Spessore= 44 mm

FRENO VAPORE

Collocato tra l'isolamento e il rivestimento anche in copertura, protegge l'isolante termico da infiltrazioni d'acqua.



Il pannello isolante utilizzato è prodotto in Italia con almeno l'80% di vetro riciclato e con un esclusivo legante brevettato di origine naturale, che garantisce la massima qualità dell'aria.



Pareti ventilate

Grazie all'intercapedine areata tra il rivestimento interno e quello esterno, si limita la formazione di umidità e muffe.



Impermeabilità

La struttura è totalmente impermeabile grazie alla barriera al vapore. Lo speciale rivestimento impedisce la formazione di muffa e condensa.



Formaldeide Zero

Pareti perimetrali e soffitto sono privi di componenti alogeni, plastificanti, e formaldeide.



Idrorepellente

Tramezze e componenti d'arredo sono resistenti all'umidità e con uno speciale rivestimento che inibisce l'assorbimento dell'acqua.



Pavimento vinilico

Riciclabile al 100% costituito da un 16% di materiali riciclati. Assicura estrema durata, facile manutenzione e notevole riduzione acustica.

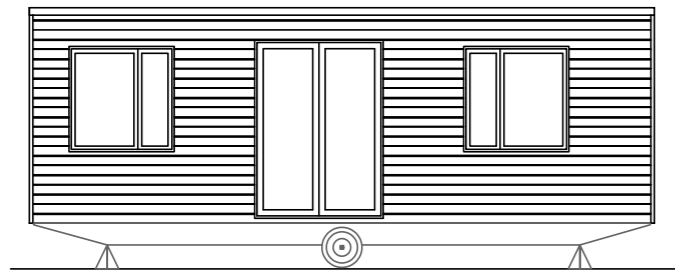
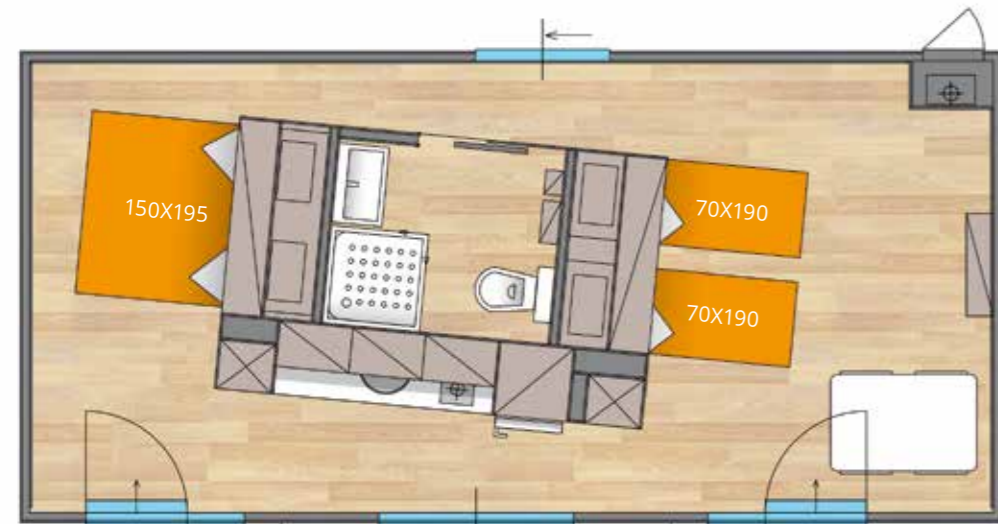


Resistenza e durata nel tempo

Il rivestimento in PVC offre un'eccezionale resistenza del prodotto all'influenza di agenti quali condizioni meteorologiche avverse, umidità, batteri e funghi.

LAYOUT

NOVY-810X400



ESTERNI

Soft PVC



Grey

INTERNI

PARETI
PERIMETRALI

Pannello legno



White

PAVIMENTO

PVC



White

MOBILI

Kitchen



Ocean Gold

Bedroom



Ocean Gold



L'Azienda produttrice si riserva di apportare modifiche tecniche e stilistiche senza alcun obbligo di preavviso. Le immagini riprodotte non sono da ritenersi vincolanti ai fini contrattuali.



Product by **Crippacampeggio srl**

Via del Dosso, 9 - 20841 Carate Brianza (MB)

Tel. +39 0362 901988 - Fax +39 0362 991103

Email: info@crippaconcept.com

Show Room

Via del Commercio, 9 - 27020 Torre d'Isola (PV)

Tel. +39 0382 930675 - Fax + 39 0382 920420

www.crippaconcept.com



Stay connected with us!